

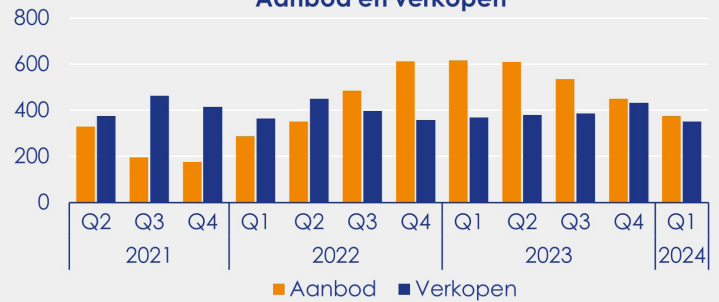
Marktbeeld

In de gemeente Ede is sprake van een gespannen woningmarkt. Aan het einde van 24Q1 staan nog 450 woningen in aanbod, dit is een afname van 26% op jaarbasis. Het aanbod bestaat voor 34% uit meergezinswoningen en maar liefst 36% betreft nieuwbouw. In het aantal verkopen is een toename zichtbaar. In dit kwartaal zijn 433 woningen verkocht, een verschil van 21% ten opzichte van een jaar geleden. Tussen deze verkopen zitten 109 meergezinswoningen. De verhouding tussen het aantal woningen in aanbod en het aantal verkopen, oftewel de marktratio, komt uit op 96%, wat inhoudt dat er sprake is van een verkopersmarkt. Dit betekent een voor verkopers gunstige situatie met veel vraag en daardoor hoge prijzen, woningzoekers ondervinden hier echter de nadelen van. In Ede is sprake van een bovengemiddelde marktdruk ten opzichte van de landelijke marktratio van 80%.

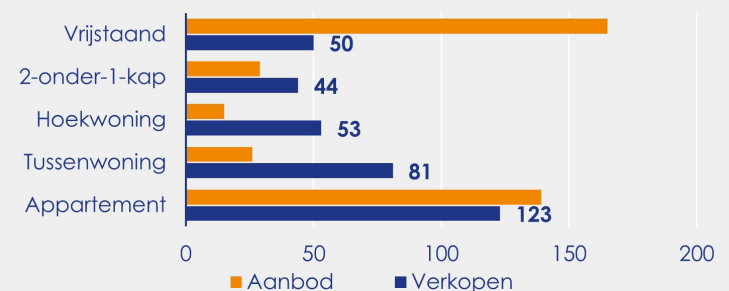
Prijsniveau

De gemeente kent een toename van de woningprijzen. In 24Q1 bedraagt de mediane verkoopprijs € 455.000, per vierkante meter komt dit uit op € 4.090. Dit is een toename van maar liefst 10% ten opzichte van een jaar geleden. Het prijsniveau ligt hierdoor € 720 boven het landelijke gemiddelde. Tussen de verschillende woningtypen in de regio bestaat een aanzienlijk prijsverschil, voor een meergezinswoning wordt in dit kwartaal circa € 420 per vierkante meter meer betaald dan voor een eengezinswoning. De meterprijs van een meergezinswoning komt namelijk uit op € 4.400, terwijl een eengezinswoning € 3.980 per vierkante meter kost.

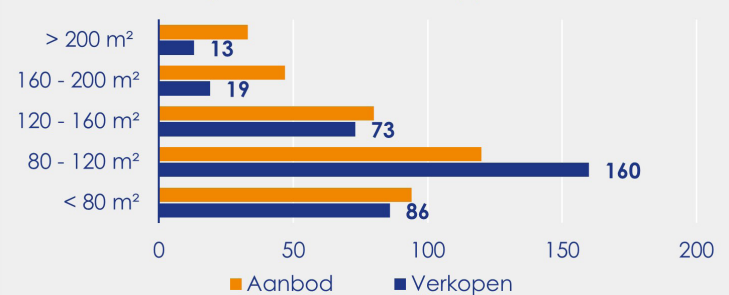
Aanbod en verkopen



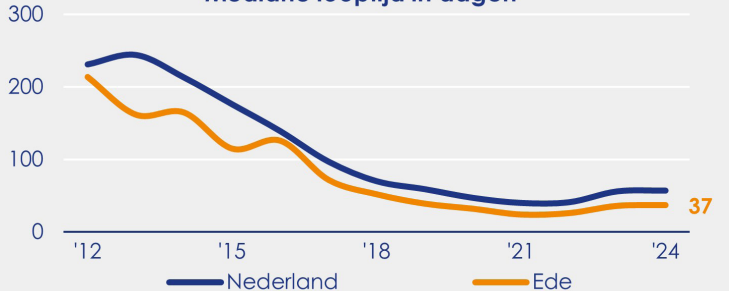
Dynamiek naar woningtype



Dynamiek naar woonoppervlakte



Mediane looptijd in dagen



Mediane meterprijs eengezinswoningen



Mediane meterprijs meergezinswoningen

