

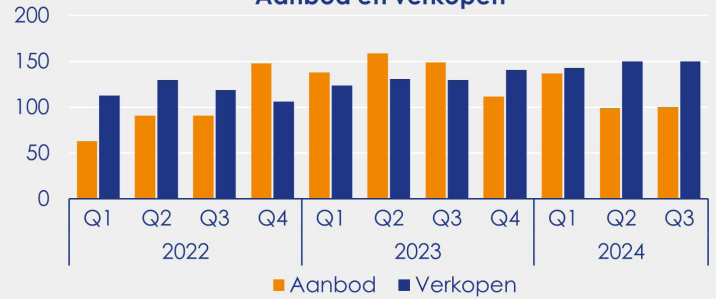
## Marktbeeld

In de gemeente Zevenaar is sprake van een zeer gespannen woningmarkt. Aan het einde van 24Q3 staan nog 100 woningen in aanbod, dit is een afname van 33% op jaarbasis. Het aanbod bestaat voor 12% uit meergezinswoningen en slechts 3% betreft nieuwbouw. In het aantal verkopen is een toename zichtbaar. In dit kwartaal zijn 150 woningen verkocht, een verschil van 15% ten opzichte van een jaar geleden. Tussen deze verkopen zitten 20 meergezinswoningen. De verhouding tussen het aantal woningen in aanbod en het aantal verkopen, oftewel de marktratio, komt uit op 150%, wat inhoudt dat er sprake is van een verkopersmarkt. Dit betekent een voor verkopers gunstige situatie met veel vraag en daardoor hoge prijzen, woningzoekers ondervinden hier echter de nadelen van. In Zevenaar is sprake van een bovengemiddelde marktdruk ten opzichte van de landelijke marktratio van 88%.

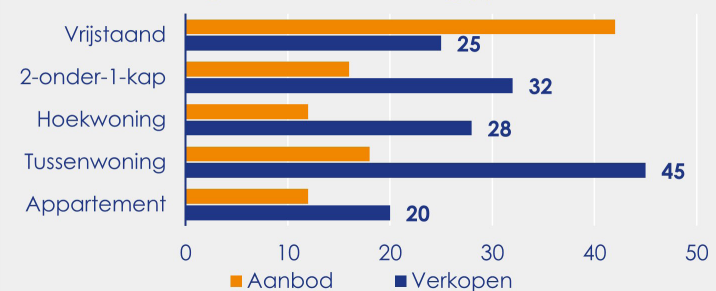
## Prijsniveau

De gemeente kent een toename van de woningprijzen. In 24Q3 bedraagt de mediane verkoopprijs € 410.000, per vierkante meter komt dit uit op € 3.270. Dit is een toename van slechts 8% ten opzichte van een jaar geleden. Het prijsniveau ligt hierdoor € 1.120 onder het landelijke gemiddelde. Tussen de verschillende woningtypen in de regio bestaat een aanzienlijk prijsverschil, voor een meergezinswoning wordt in dit kwartaal circa € 510 per vierkante meter meer betaald dan voor een eengezinswoning. De meterprijs van een meergezinswoning komt namelijk uit op € 3.750, terwijl een eengezinswoning € 3.240 per vierkante meter kost.

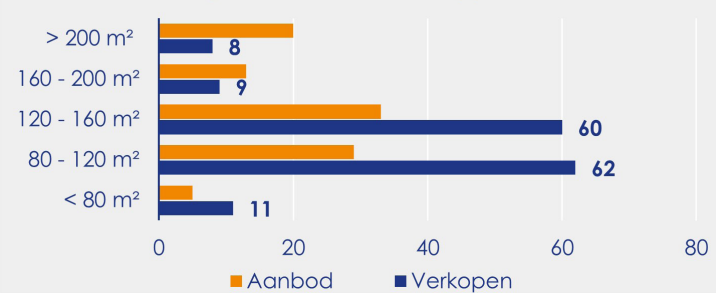
## Aanbod en verkopen



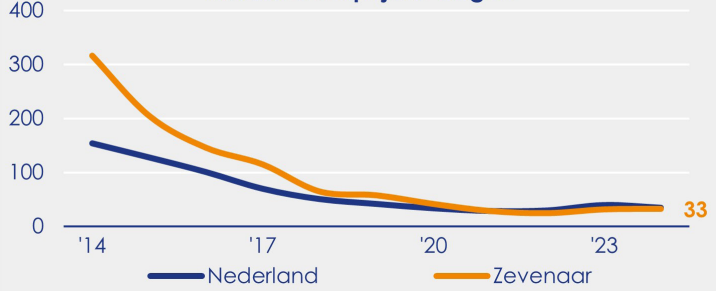
## Dynamiek naar woningtype



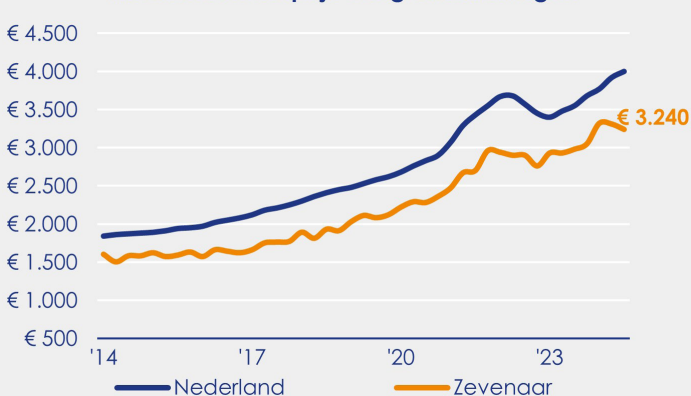
## Dynamiek naar woonoppervlakte



## Mediane looptijd in dagen



## Mediane meterprijs eengezinswoningen



## Mediane meterprijs meergezinswoningen

