

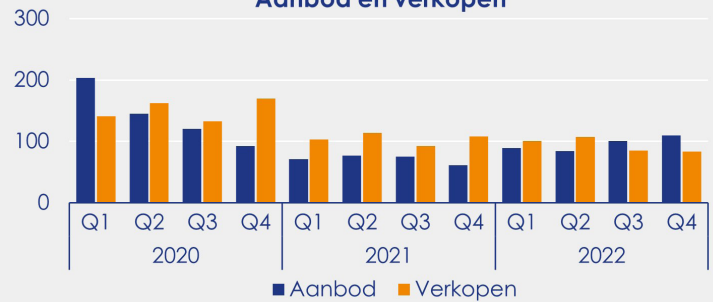
Marktbeeld

In de gemeente Montferland is sprake van een gespannen woningmarkt. Aan het einde van 22Q4 staan nog 110 woningen in aanbod, dit is een toename van 80% op jaarbasis. Het aanbod bestaat voor 16% uit meergezinswoningen en 19% betreft nieuwbouw. In het aantal verkopen is een daling zichtbaar. In dit kwartaal zijn 83 woningen verkocht, een verschil van -23% ten opzichte van een jaar geleden. Tussen deze verkopen zitten 6 meergezinswoningen. De verhouding tussen het aantal woningen in aanbod en het aantal verkopen, oftewel de marktratio, komt uit op 75%, wat inhoudt dat er sprake is van een verkopersmarkt. Dit betekent een voor verkopers gunstige situatie met veel vraag en daardoor hoge prijzen, woningzoekers ondervinden hier echter de nadelen van. In Montferland is sprake van een gemiddelde marktdruk ten opzichte van de landelijke marktratio van 74%.

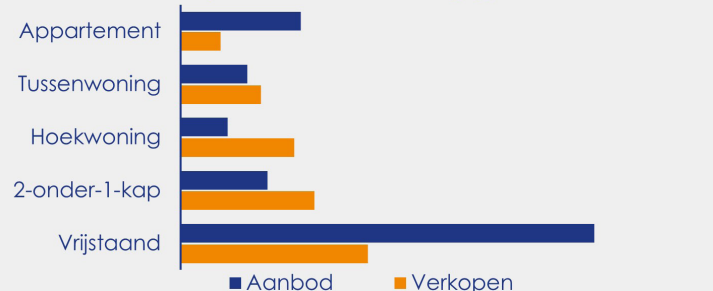
Prijsniveau

De gemeente kent een stagnering van de woningprijzen. In 22Q4 bedraagt de mediane verkoopprijs € 378.000, per vierkante meter komt dit uit op € 3.000. Het prijsniveau is zo gelijkwaardig gebleven aan dat van een jaar geleden. Het prijsniveau ligt hierdoor € 820 onder het landelijke gemiddelde. Tussen de verschillende woningtypen in de regio bestaat een aanzienlijk prijsverschil, voor een meergezinswoning wordt in dit kwartaal circa € 740 per vierkante meter meer betaald dan voor een eengezinswoning. De meterprijs van een meergezinswoning komt namelijk uit op € 3.680, terwijl een eengezinswoning € 2.940 per vierkante meter kost. Het prijsniveau van meergezinswoningen is echter sterk beïnvloed door het beperkte aantal verkopen.

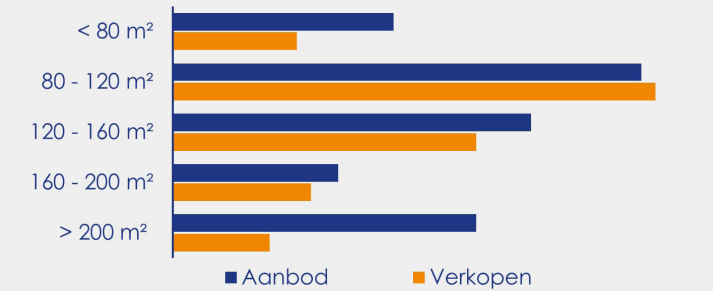
Aanbod en verkopen



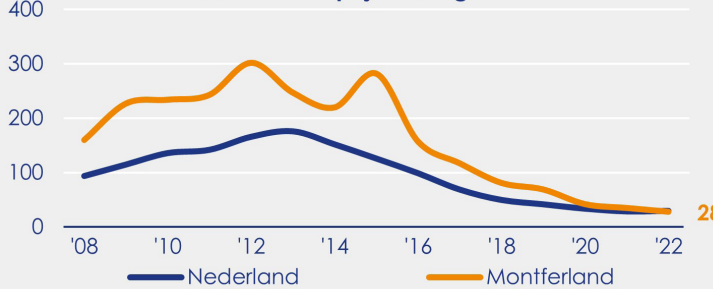
Dynamiek naar woningtype



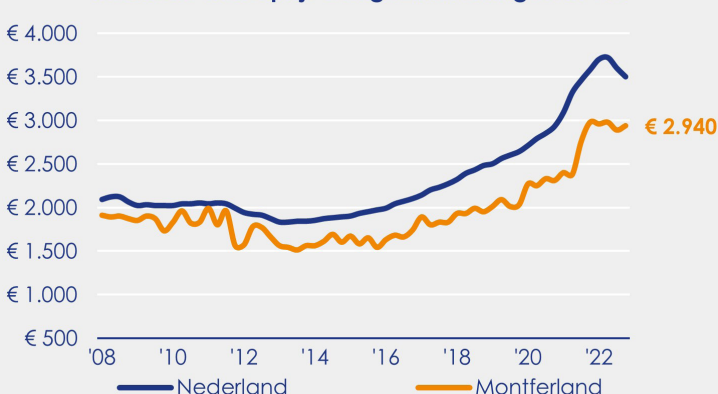
Dynamiek naar woonoppervlakte



Mediane looptijd in dagen in Q4



Mediane meterprijs eengezinswoningen in Q4



Mediane meterprijs meergezinswoningen in Q4

